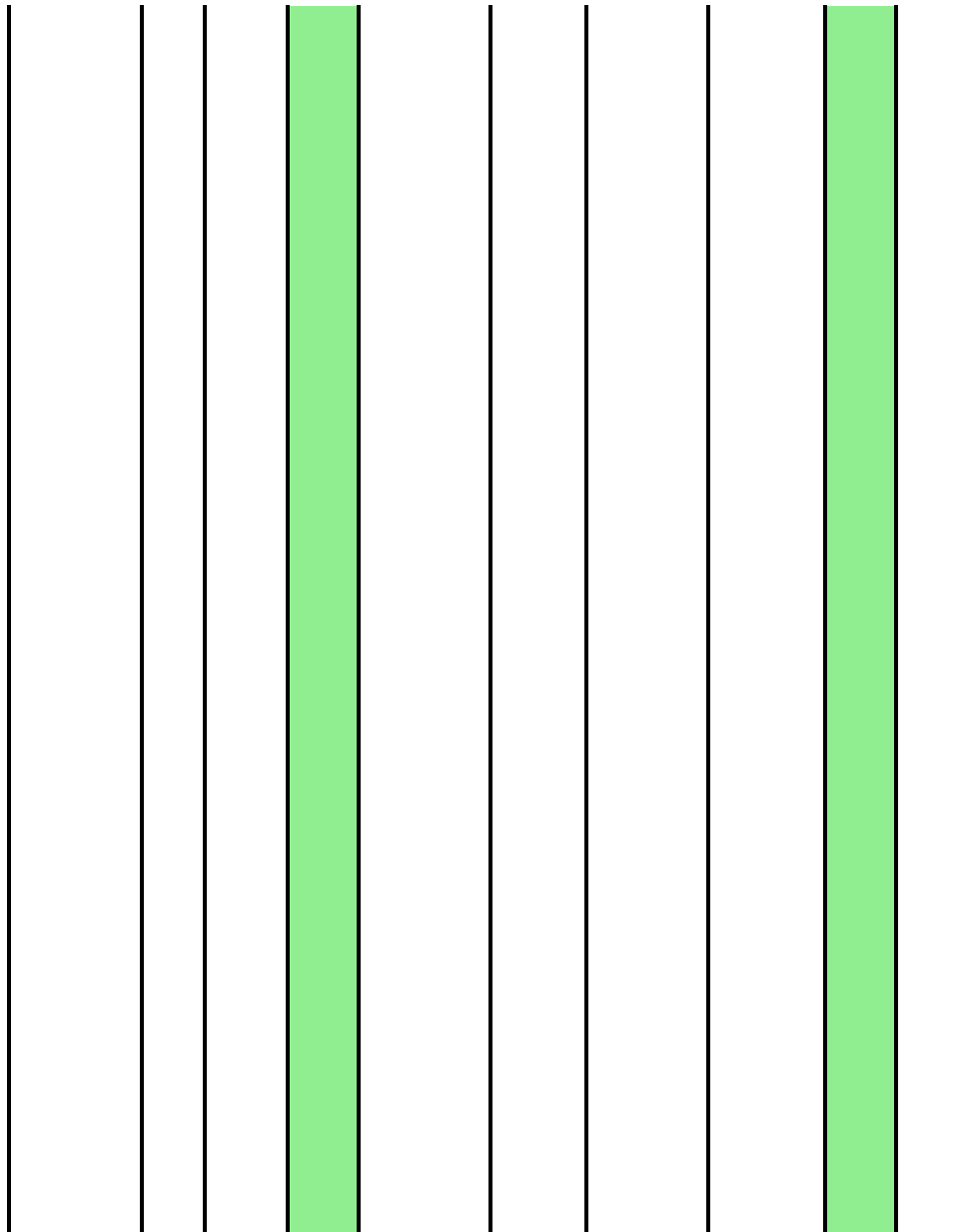




**Laporan Realisasi Program/Kegiatan/Sub Kegiatan APBD Tahun Anggaran 2023
s/d Bulan Maret
DINAS PERINDUSTRIAN DAN PERDAGANGAN**


No	Kode	Program / Kegiatan / Sub Kegiatan	Pagu	Fisik			Keuangan					Lokasi	Sub Unit Organisasi SKPD	Keluaran
				Target	Realisasi	Deviasi	Target (RP)	Target (%)	Realisasi (RP)	Realisasi (%)	Deviasi			
1	2.22.08	PROGRAM PENYELENGGARAAN KEISTIMEWAAN YOGYAKARTA URUSAN KEBUDAYAAN	19.964.702.000	19,74	18,37	1,37	3.188.013.380	15,97	2.886.689.748	14,46	1,51			
1.1	2.22.08.5.08	Pengembangan Kearifan Lokal dan Potensi Budaya	19.964.702.000	19,74	18,37	1,37	3.188.013.380	15,97	2.886.689.748	14,46	1,51			
														1. Jumlah Industri Kreatif yang Dikembangkan : 1238 Unit dari 6145 Unit 2. Jogja Internasional Batik Biennale : 0 IKM dari 125 IKM 3. Pameran Dalam Negeri (Jakarta Fair 40, Pameran HUT Dekranas 4, Pameran Tetap 40, dan Pameran Kraton 6) : 0 IKM dari 90 IKM 4. Pameran Orientasi Ekspor (Jogja Trade Expo, IFEX, Innacraft, JIFFINA) : 28 IKM dari 45 IKM 5. Fasilitasi Pendaftaran HKI (Hak Cipta, Merk, Merk Kolektif, dan Paten) : 0 orang dari 170 orang 6. Jogja Fashion Week : 0 IKM dari 150 IKM 7. Expo Cobranding : 0 IKM dari 20 IKM 8. Sosialisasi dan Fasilitasi Sertifikasi Produk IKM Pangan (MD) : 45 IKM dari 45 IKM 9. Edukasi dan Advokasi HKI : 360 orang dari 2100 orang 10. Pelatihan Produksi Produk Khas Jogja (Kayu, Bambu, Limbah Kayu, Limbah Bambu, Pande Besi, Sandang, Pangan) : 160 orang dari 400 orang 11. Sosialisasi penerapan alat tepat guna dan pelayanan jasa kemasan bagi IKM : 0 orang dari 560 orang 12. Tes Pasar Produk UMKM Khas Jogja : 0 IKM dari 40 IKM

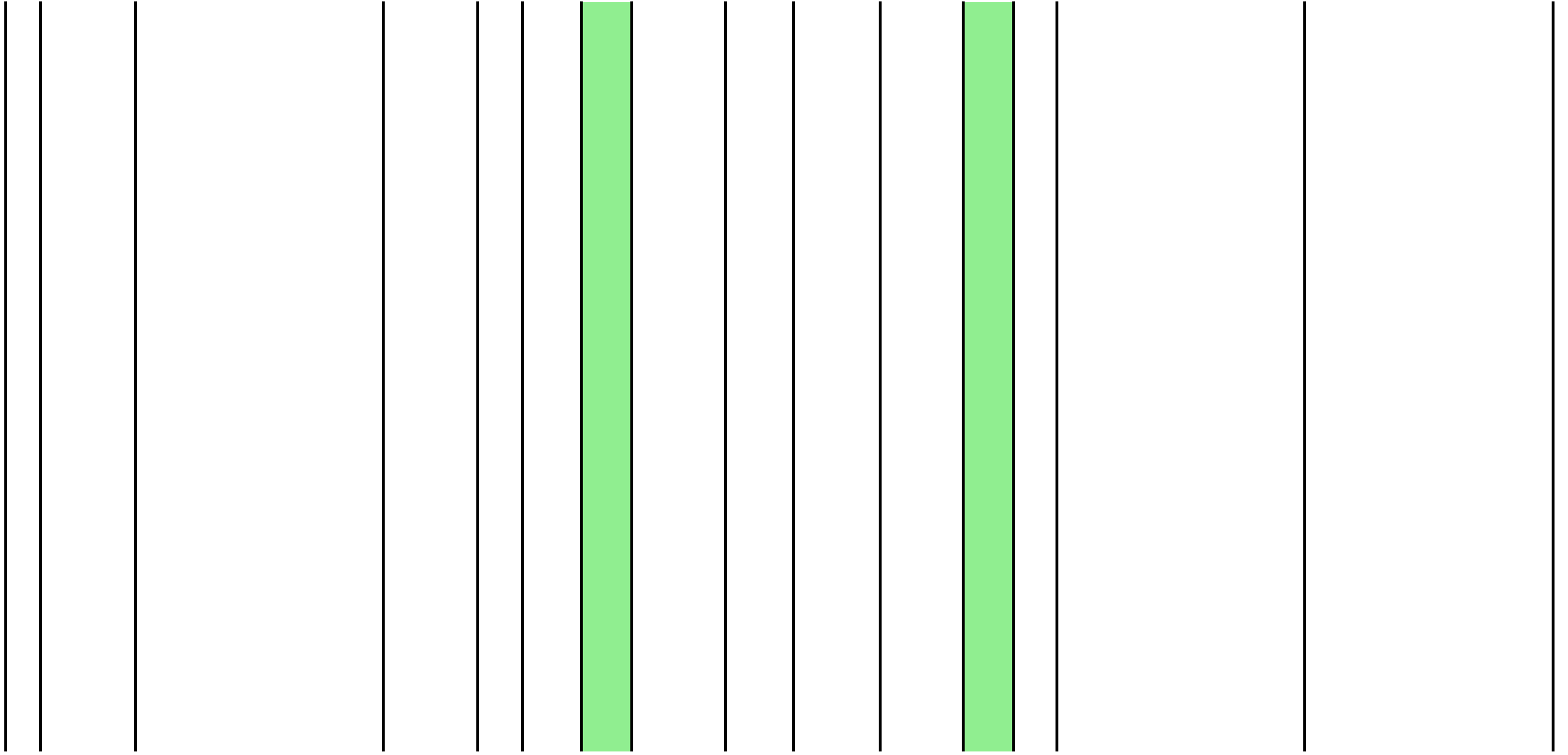


- 13. Sarasehan Industri kreatif Yogyakarta : 0 orang dari 250 orang
- 14. Gelar Potensi Kampung Batik Istimewa : 0 orang dari 250 orang
- 15. Sosialisasi Standarisasi Produk : 0 orang dari 550 orang
- 16. Sosialisasi Badan Penyelesaian Sengketa Konsumen (BPSK) : 600 orang dari 600 orang
- 17. Bimtek Produksi Produk Khas Jogja : 0 IKM dari 200 IKM
- 18. Bimtek Penumbuhan IKM Baru Bidang Sandang, pangan : 0 orang dari 200 orang
- 19. Bimtek Penumbuhan IKM Baru Bidang Kerajinan, Kimia & Aneka : 0 orang dari 120 orang
- 20. Fasilitasi Kemasan Bagi IKM Baru : 0 IKM dari 100 IKM
- 21. Pelatihan IKM Bambu : 0 orang dari 60 orang
- 22. Pelatihan IKM Kayu : 40 orang dari 100 orang
- 23. Fasilitasi Pasar Tiban UMKM Pangan Lokal : 0 orang dari 500 orang
- 24. Fasilitasi Pasar Tiban Pengrajin Jamu Tradisional : 0 orang dari 250 orang
- 25. Misi Dagang ISABC Arab Saudi : 5 IKM dari 5 IKM
- 26. Rehabilitasi Gedung Pengemasan : 0 unit dari 1 unit



1.1.1	2.22.08.5.08.03	Pengembangan Industri Kreatif	19.964.702.000	19,74	18,37	1,37	3.188.013.380	15,97	2.886.689.748	14,46	1,51	DIY	DINAS PERINDUSTRIAN DAN PERDAGANGAN - Bidang Perdagangan Luar Negeri
-------	-----------------	-------------------------------	----------------	-------	-------	------	---------------	-------	---------------	-------	------	-----	---





2	3.30.02	PROGRAM PERIZINAN DAN PENDAFTARAN PERUSAHAAN	29.788.700	46	46		13.152.300	44,15	12.999.098	43,64	0,51		
2.1	3.30.02.1.04	Penerbitan Surat Keterangan Asal (SKA) bagi Daerah Provinsi yang Telah Ditetapkan Sebagai Instansi Penerbit SKA dan Angka Pengenal Importir (API)	29.788.700	46	46		13.152.300	44,15	12.999.098	43,64	0,51		
2.1.1	3.30.02.1.04.01	Koordinasi dan Sinkronisasi Layanan Penerbitan SKA	29.788.700	46	46		13.152.300	44,15	12.999.098	43,64	0,51		1. Jumlah Dokumen Penerbitan Surat Keterangan Asal : 3043 Dokumen dari 24900 Dokumen 2. Jumlah Dokumen Penerbitan Surat Keterangan Asal : 3043 dokumen dari 24900 dokumen 3. Sosialisasi Tata Niaga Ekspor : 30 orang dari 30 orang
3	3.30.04	PROGRAM STABILISASI HARGA BARANG Kebutuhan POKOK DAN BARANG PENTING	624.883.900	33,57	33,57		208.742.000	33,4	205.741.874	32,92	0,48		
3.1	3.30.04.1.02	Pengendalian Harga, Informasi Ketersediaan Stok Barang Kebutuhan Pokok dan Barang Penting pada Pelaku Usaha Distribusi Barang Lintas Kabupaten/Kota yang Terintegrasi dalam Sistem Informasi Perdagangan	624.883.900	33,57	33,57		208.742.000	33,4	205.741.874	32,92	0,48		

3.1.1	3.30.04.1.02.01	Pemantauan Harga dan Stok Barang Kebutuhan Pokok dan Barang Penting pada Pelaku Usaha Distribusi Barang Lintas Kabupaten/Kota	52.613.300	19,1	19,1	9.690.600	18,42	6.690.600	12,72	5,7		1. Jumlah Laporan Pemantauan Harga dan Stok Barang Kebutuhan Pokok dan Barang Penting pada Pelaku Usaha Distribusi Barang Lintas Kabupaten/Kota : 0 Laporan dari 1 Laporan
3.1.2	3.30.04.1.02.02	Operasi Pasar dalam rangka Stabilisasi Harga Pangan Pokok yang Dampaknya Beberapa Daerah Kabupaten/Kota dalam 1 (satu) Daerah Provinsi	572.270.600	34,9	34,9	199.051.400	34,78	199.051.274	34,78			<p>1. Jumlah Laporan Pelaksanaan Operasi Pasar dalam Rangka Stabilisasi Harga Pangan Pokok yang Dampaknya Beberapa Daerah Kabupaten/Kota dalam 1 (Satu) Daerah Provinsi : 0 Laporan dari 1 Laporan</p> <p>2. Pasar Murah : 8 kali dari 16 kali</p> <p>3. Bazar Ramadhan : 0 kali dari 1 kali</p> <p>4. Operasi Pasar Beras : 0 kali dari 2 kali</p> <p>5. Operasi Pasar Komoditi Lainnya : 0 kali dari 2 kali</p>

4	3.30.05	PROGRAM PENGEMBANGAN EKSPOR	130.212.000	10,69	10,69		13.814.900	10,61	13.787.844	10,59	0,02	
4.1	3.30.05.1.01	Penyelenggaraan Promosi Dagang melalui Pameran Dagang dan Misi Dagang bagi Produk Ekspor Unggulan yang terdapat pada lebih dari 1 (satu) Daerah Kabupaten/Kota dalam Provinsi	130.212.000	10,69	10,69		13.814.900	10,61	13.787.844	10,59	0,02	
4.1.1	3.30.05.1.01.05	Pembinaan Pelaku Usaha Ekspor	130.212.000	10,69	10,69		13.814.900	10,61	13.787.844	10,59	0,02	<p>1. Jumlah Pelaku Usaha Ekspor yang Dibina : 0 Pelaku Usaha dari 230 Pelaku Usaha</p> <p>2. Terlaksananya fasilitasi KADIN DIY : 0.25 tahun dari 1 tahun</p> <p>3. Pelatihan Ekspor : 0 orang dari 30 orang</p> <p>4. Forum Komunikasi EXIM dan JBSC : 2 kali dari 2 kali</p> <p>5. Sosialisasi Perizinan Ekspor Bagi Eksporthir Pemula : 0 orang dari 40 orang</p>

5	3.30.06	PROGRAM STANDARDISASI DAN PERLINDUNGAN KONSUMEN	283.336.300	31,15	31,15		87.795.700	30,99	86.316.682	30,46	0,53		
5.1	3.30.06.1.01	Pelaksanaan Perlindungan Konsumen di Seluruh Daerah Kabupaten/Kota	261.334.300	32,47	32,47		84.610.200	32,38	83.171.259	31,83	0,55		
5.1.1	3.30.06.1.01.03	Koordinasi dan Sinkronisasi Penanganan dan Penyelesaian Sengketa Konsumen	261.334.300	32,47	32,47		84.610.200	32,38	83.171.259	31,83	0,55		1. Jumlah Pengaduan Konsumen yang Ditangani : 5 Pengaduan dari 35 Pengaduan 2. Operasional BPSK : 0.25 tahun dari 1 tahun 3. Sosialisasi Penanganan dan Penyelesaian Sengketa Konsumen (5 angkatan @ 45 orang) : 225 orang dari 225 orang
5.2	3.30.06.1.03	Pelaksanaan Pengawasan Barang Beredar dan/atau Jasa di Seluruh Daerah Kabupaten/Kota	22.002.000	15,5	15,5		3.185.500	14,48	3.145.423	14,3	0,18		

5.2.1	3.30.06.1.03.01	Peningkatan Kapasitas dan Pelaksanaan Pengawasan Barang Beredar dan/atau Jasa sesuai Parameter Ketentuan Perlindungan Konsumen	22.002.000	15,5	15,5	3.185.500	14,48	3.145.423	14,3	0,18	1. Jumlah Laporan Hasil Pengawasan Barang Beredar dan Jasa serta Kegiatan Perdagangan yang Diawasi : 0 Laporan dari 1 Laporan
6	3.30.07	PROGRAM PENGGUNAAN DAN PEMASARAN PRODUK DALAM NEGERI	1.775.000.000	10,51	10,51	183.044.500	10,31	182.226.932	10,27	0,04	
6.1	3.30.07.1.02	Pelaksanaan Pemasaran Penggunaan Produk Dalam Negeri	1.775.000.000	10,51	10,51	183.044.500	10,31	182.226.932	10,27	0,04	
											<p>1. Jumlah UMKM yang Melakukan Pemasaran Produk Dalam Negeri Terutama Produk yang Dihasilkan oleh UMKM melalui Kemitraan dengan Retail, Marketplace, Perhotelan dan Jasa Akomodasi : UMKM dari 1090 UMKM</p> <p>2. Pelatihan Manajemen Toko Kelontong (17 angkatan @ 20 orang) : 260 orang dari 340 orang</p> <p>3. Pelatihan Pemasaran bagi Pelaku Usaha Sektor Industri dan Perdagangan (32 angkatan @ 20 orang) : 0 orang dari 640 orang</p> <p>4. Pelatihan Pemasaran Online (7 angkatan @ 25 orang) : 0 orang dari 175 orang</p>

6.1.1	3.30.07.1.02.01	Fasilitasi Pemasaran Penggunaan Produk Dalam Negeri di Tingkat Provinsi	1.775.000.000	10,51	10,51	183.044.500	10,31	182.226.932	10,27	0,04
-------	-----------------	---	---------------	-------	-------	-------------	-------	-------------	-------	------

7	3.31.01	PROGRAM PENUNJANG URUSAN PEMERINTAHAN DAERAH PROVINSI	18.416.034.157	30,72	30,72		5.515.722.272	29,95	3.310.778.607	17,98	11,97		
7.1	3.31.01.1.01	Perencanaan, Penganggaran, dan Evaluasi Kinerja Perangkat Daerah	75.540.400	37,04	37,04		27.777.500	36,77	27.230.999	36,05	0,72		
7.1.1	3.31.01.1.01.01	Penyusunan Dokumen Perencanaan Perangkat Daerah	36.098.000	39,63	39,63		14.189.000	39,31	13.865.000	38,41	0,9		<ul style="list-style-type: none"> 1. Jumlah Dokumen Perencanaan Perangkat Daerah : 2 Dokumen dari 4 Dokumen 2. Forum OPD : 1 kali dari 1 kali 3. Forum Penyusunan Renstra : 1 kali dari 1 kali 4. Penyusunan Dokumen Perencanaan : 0 dokumen dari 4 dokumen
7.1.2	3.31.01.1.01.04	Koordinasi dan Penyusunan DPA-SKPD	15.940.000	40,15	40,15		6.387.000	40,07	6.327.003	39,69	0,38		<ul style="list-style-type: none"> 1. Jumlah Dokumen DPA-SKPD dan Laporan Hasil Koordinasi Penyusunan Dokumen DPA-SKPD : Dokumen dari 4 Dokumen 2. RKA Tahun 2024 : 0 dokumen dari 1 dokumen 3. DPA Tahun 2024 : 0 dokumen dari 1 dokumen 4. RKA-Perubahan Tahun 2023 : 0 dokumen dari 1 dokumen 5. DPPA Tahun 2023 : 0 dokumen dari 1 dokumen

7.1.3	3.31.01.1.01.07	Evaluasi Kinerja Perangkat Daerah	23.502.400	30,95	30,95		7.201.500	30,64	7.038.996	29,95	0,69		<ul style="list-style-type: none"> 1. Jumlah Laporan Evaluasi Kinerja Perangkat Daerah : Laporan dari 3 Laporan 2. Dokumen LKjIP : 1 dokumen dari 1 dokumen 3. Dokumen LPPD : 0 dokumen dari 1 dokumen 4. Dokumen LKPJ : 1 dokumen dari 1 dokumen
7.2	3.31.01.1.02	Administrasi Keuangan Perangkat Daerah	16.539.754.407	30,76	30,76		5.068.449.072	30,64	2.890.350.737	17,48	13,16		<ul style="list-style-type: none"> 1. Jumlah Orang yang Menerima Gaji dan Tunjangan ASN : 96 Orang/Bulan dari 110 Orang/Bulan 2. Tersedianya Gaji Tenaga Bantu Daerah : 40 Orang dari 9 Orang

7.2.1	3.31.01.1.02.01	Penyediaan Gaji dan Tunjangan ASN	16.463.415.407	30,78	30,78	5.048.491.372	30,66	2.870.393.037	17,44	13,22	
7.2.2	3.31.01.1.02.03	Pelaksanaan Penatausahaan dan Pengujian/Verifikasi Keuangan SKPD	52.800.000	25,04	25,04	13.200.000	25	13.200.000	25		1. Jumlah Dokumen Penatausahaan dan Pengujian/Verifikasi Keuangan SKPD : 0 Dokumen dari 1 Dokumen

7.3.1	3.31.01.1.03.06	Penatausahaan Barang Milik Daerah pada SKPD	32.795.000	24	24		7.575.000	23,1	7.575.000	23,1			1. Jumlah Laporan Penatausahaan Barang Milik Daerah pada SKPD : 0 Laporan dari 1 Laporan
7.4	3.31.01.1.06	Administrasi Umum Perangkat Daerah	366.474.800	28,62	28,62		103.314.800	28,19	98.594.786	26,9	1,29		
7.4.1	3.31.01.1.06.01	Penyediaan Komponen Instalasi Listrik/Penerangan Bangunan Kantor	19.385.100	52	52		9.897.100	51,06	9.897.094	51,06			1. Jumlah Paket Komponen Instalasi Listrik/Penerangan Bangunan Kantor yang Disediakan : 8 Paket dari 16 Paket
7.4.2	3.31.01.1.06.02	Penyediaan Peralatan dan Perlengkapan Kantor	34.709.800	58	58		19.580.000	56,41	17.947.760	51,71	4,7		1. Jumlah Paket Peralatan dan Perlengkapan Kantor yang Disediakan : 18 Paket dari 52 Paket

7.4.3	3.31.01.1.06.03	Penyediaan Peralatan Rumah Tangga	20.006.500	88	88	17.514.100	87,54	17.488.571	87,41	0,13	1. Jumlah Paket Peralatan Rumah Tangga yang Disediakan : 26 Paket dari 26 Paket
7.4.4	3.31.01.1.06.04	Penyediaan Bahan Logistik Kantor	4.200.000	5	5	0	0	0	0	0	1. Jumlah Paket Bahan Logistik Kantor yang Disediakan : 0 Paket dari 1 Paket

7.4.5	3.31.01.1.06.05	Penyediaan Barang Cetak dan Penggandaan	56.499.000	38	38	21.155.000	37,44	21.008.076	37,18	0,26	1. Jumlah Paket Barang Cetak dan Penggandaan yang Disediakan : 21 Paket dari 21 Paket
7.4.6	3.31.01.1.06.06	Penyediaan Bahan Bacaan dan Peraturan Perundang-Undangan	3.734.400	28	28	933.600	25	933.600	25		1. Jumlah Dokumen Bahan Bacaan dan Peraturan Perundang-Undangan yang Disediakan : 0.5 Dokumen dari 2 Dokumen
7.4.7	3.31.01.1.06.09	Penyelenggaraan Rapat Koordinasi dan Konsultasi SKPD	150.254.000	22,05	22,05	33.035.000	21,99	30.119.685	20,05	1,94	1. Jumlah Laporan Penyelenggaraan Rapat Koordinasi dan Konsultasi SKPD : 0 Laporan dari 1 Laporan
7.4.8	3.31.01.1.06.11	Dukungan Pelaksanaan Sistem Pemerintahan Berbasis Elektronik pada SKPD	77.686.000	1,56	1,56	1.200.000	1,54	1.200.000	1,54		1. Jumlah Dokumen Dukungan Pelaksanaan Sistem Pemerintahan Berbasis Elektronik pada SKPD : 0 Dokumen dari 1 Dokumen

7.5	3.31.01.1.07	Pengadaan Barang Milik Daerah Penunjang Urusan Pemerintah Daerah	63.291.500	57	57	33.611.900	53,11	33.475.000	52,89	0,22	
7.5.1	3.31.01.1.07.06	Pengadaan Peralatan dan Mesin Lainnya	63.291.500	57	57	33.611.900	53,11	33.475.000	52,89	0,22	1. Jumlah Unit Peralatan dan Mesin Lainnya yang Disediakan : 3 Unit dari 5 Unit
7.6	3.31.01.1.08	Penyediaan Jasa Penunjang Urusan Pemerintahan Daerah	978.552.000	30,13	30,13	194.392.000	19,87	175.541.635	17,94	1,93	
7.6.1	3.31.01.1.08.02	Penyediaan Jasa Komunikasi, Sumber Daya Air dan Listrik	373.800.000	36,8	36,8	93.450.000	25	74.788.635	20,01	4,99	1. Jumlah Laporan Penyediaan Jasa Komunikasi, Sumber Daya Air dan Listrik yang Disediakan : 0.25 Laporan dari 1 Laporan

7.6.2	3.31.01.1.08.04	Penyediaan Jasa Pelayanan Umum Kantor	604.752.000	26	26	100.942.000	16,69	100.753.000	16,66	0,03	1. Jumlah Laporan Penyediaan Jasa Pelayanan Umum Kantor yang Disediakan : 0.25 Laporan dari 3 Laporan
7.7	3.31.01.1.09	Pemeliharaan Barang Milik Daerah Penunjang Urusan Pemerintahan Daerah	359.626.050	27,13	27,13	80.602.000	22,41	78.010.450	21,69	0,72	
7.7.1	3.31.01.1.09.01	Penyediaan Jasa Pemeliharaan, Biaya Pemeliharaan dan Pajak Kendaraan Perorangan Dinas atau Kendaraan Dinas Jabatan	29.333.400	38	38	10.025.000	34,18	9.996.500	34,08	0,1	1. Jumlah Kendaraan Perorangan Dinas atau Kendaraan Dinas Jabatan yang Dipelihara dan Dibayarkan Pajaknya : 1 Unit dari 1 Unit

7.7.5	3.31.01.1.09.10	Pemeliharaan/Rehabilitasi Sarana dan Prasarana Gedung Kantor atau Bangunan Lainnya	24.940.000	38	38	8.665.000	34,74	8.363.850	33,54	1,2	1. Jumlah Sarana dan Prasarana Gedung Kantor atau Bangunan Lainnya yang Dipelihara/Direhabilitasi : 5 Unit dari 6 Unit
8	3.31.02	PROGRAM Perencanaan DAN PEMBANGUNAN INDUSTRI	9.286.977.150	45,6	45,6	3.136.969.500	33,78	3.055.739.181	32,9	0,88	
8.1	3.31.02.1.01	Penyusunan, Penerapan, dan Evaluasi Rencana Pembangunan Industri Provinsi	9.286.977.150	45,6	45,6	3.136.969.500	33,78	3.055.739.181	32,9	0,88	
8.1.1	3.31.02.1.01.03	Koordinasi, Sinkronisasi, dan Pelaksanaan Pembangunan Sumber Daya Industri	50.000.000	61,83	61,83	30.907.900	61,82	30.606.561	61,21	0,61	1. Jumlah Dokumen Hasil Koordinasi, Sinkronisasi, dan Pelaksanaan Pembangunan Sumber Daya Industri : 0 Dokumen dari 1 Dokumen 2. Fasilitasi Pendaftaran HKI (Merek Individu) : 30 IKM dari 60 IKM


											<p>1. Jumlah Dokumen Hasil Koordinasi, Sinkronisasi, dan Pelaksanaan Pemberdayaan Industri dan Peran Serta Masyarakat : Dokumen dari 4 Dokumen</p> <p>2. Jumlah IKM peserta Bimtek IKM Bambu yang meningkat keterampilannya : 4 kelompok dari 6 kelompok</p> <p>3. Jumlah IKM peserta Bimtek IKM kayu yang meningkat keterampilannya : 2 kelompok dari 7 kelompok</p> <p>4. Jumlah IKM peserta Bimtek/Pelatihan Olahan Ikan yang meningkat keterampilannya : 2 kelompok dari 2 kelompok</p> <p>5. Jumlah IKM peserta Bimtek/Pelatihan Olahan Minuman Segar yang meningkat keterampilannya : 1 kelompok dari 3 kelompok</p> <p>6. Jumlah IKM peserta Bimtek/Pelatihan Pangan yang meningkat keterampilannya : 14 kelompok dari 63 kelompok</p> <p>7. Jumlah IKM peserta Bimtek/Pelatihan Olahan Tembakau yang meningkat keterampilannya : 2 kelompok dari 5 kelompok</p> <p>8. Jumlah IKM peserta Bimtek/Pelatihan IKM Biofarmaka yang meningkat keterampilannya : 0 kelompok dari 3 kelompok</p> <p>9. Jumlah IKM peserta Bimtek/Pelatihan IKM Ecoprint, Shibori, dan Jumputan yang meningkat keterampilannya : 0 kelompok dari 39 kelompok</p> <p>10. Jumlah IKM peserta Bimtek/Pelatihan IKM Kerajinan yang meningkat keterampilannya : 0 kelompok dari 2 kelompok</p>

--	--	--

--	--	--	--	--	--	--	--	--	--	--	--

<p>11. Jumlah IKM peserta Bimtek/Pelatihan IKM Kulit yang meningkat keterampilannya : 2 kelompok dari 2 kelompok</p> <p>12. Jumlah IKM peserta Bimtek/Pelatihan IKM Sandang yang meningkat keterampilannya : 2 kelompok dari 14 kelompok</p> <p>13. Jumlah IKM peserta Bimtek/Pelatihan IKM Las yang meningkat keterampilannya : 0 kelompok dari 1 kelompok</p> <p>14. Jumlah IKM peserta Bimtek/Pelatihan IKM Perak yang meningkat keterampilannya : 0 kelompok dari 1 kelompok</p> <p>15. Fasilitasi Dekranasda : 0.25 tahun dari 1 tahun</p>

8.1.2	3.31.02.1.01.05	Koordinasi, Sinkronisasi, dan Pelaksanaan Pemberdayaan Industri dan Peran Serta Masyarakat	9.236.977.150	45,51	45,51	3.106.061.600	33,63	3.025.132.620	32,75	0,88	DIY	DINAS PERINDUSTRIAN DAN PERDAGANGAN - Bidang Industri Agro
-------	-----------------	--	---------------	-------	-------	---------------	-------	---------------	-------	------	-----	---



9	3.31.04	PROGRAM PENGELOLAAN SISTEM INFORMASI INDUSTRI NASIONAL	104.483.400	28,22	28,22		29.171.000	27,92	28.523.902	27,3	0,62		
9.1	3.31.04.1.01	Penyediaan Informasi Industri untuk IUI, IPU, IUKI, dan IPKI Kewenangan Provinsi Berbasis Sistem Informasi Industri Nasional (SIINas)	104.483.400	28,22	28,22		29.171.000	27,92	28.523.902	27,3	0,62		
9.1.1	3.31.04.1.01.01	Fasilitasi Pengumpulan, Pengolahan dan Analisis Data Industri, Data Kawasan Industri serta Data Lain Lingkup Provinsi Melalui Sistem Informasi Industri Nasional (SIINas)	104.483.400	28,22	28,22		29.171.000	27,92	28.523.902	27,3	0,62		<p>1. Jumlah Dokumen Hasil Fasilitasi Pengumpulan, Pengolahan dan Analisis Data Industri, Data Kawasan Industri serta Data Lain Lingkup Provinsi Melalui Sistem Informasi Industri Nasional (SIINas) : Dokumen dari 1 Dokumen</p> <p>2. Sosialisasi SIINas (5 angkatan @ 25 orang) : 25 orang dari 125 orang</p> <p>3. Sosialisasi Perijinan Usaha Industri (6 angkatan @ 30 orang) : 60 orang dari 180 orang</p>

Jumlah	50.615.417.607	28,4	27,86		12.376.425.552	24,45	9.782.803.868	19,33				
--------	----------------	------	-------	--	----------------	-------	---------------	-------	--	--	--	--